

Инструкция по пользованию разделом «Держатель карт»

Держателем карт является пользователь системы интеграции автомоек компании «Акватехника-М», имеющий карточку клиента или несколько карт от одной или разных моек.

Карточка клиента выдается/приобретается непосредственно на автомойках у администраторов или в автоматах продажи/выдачи карт. Карта может быть выдана бесплатно или предоставлена за оплату. Карты выдаются с зачисленным балансом или без него. С установленным процентом скидки или без него. Размер зачисленного баланса, процент скидки и стоимость карты определяется владельцами автомоек.

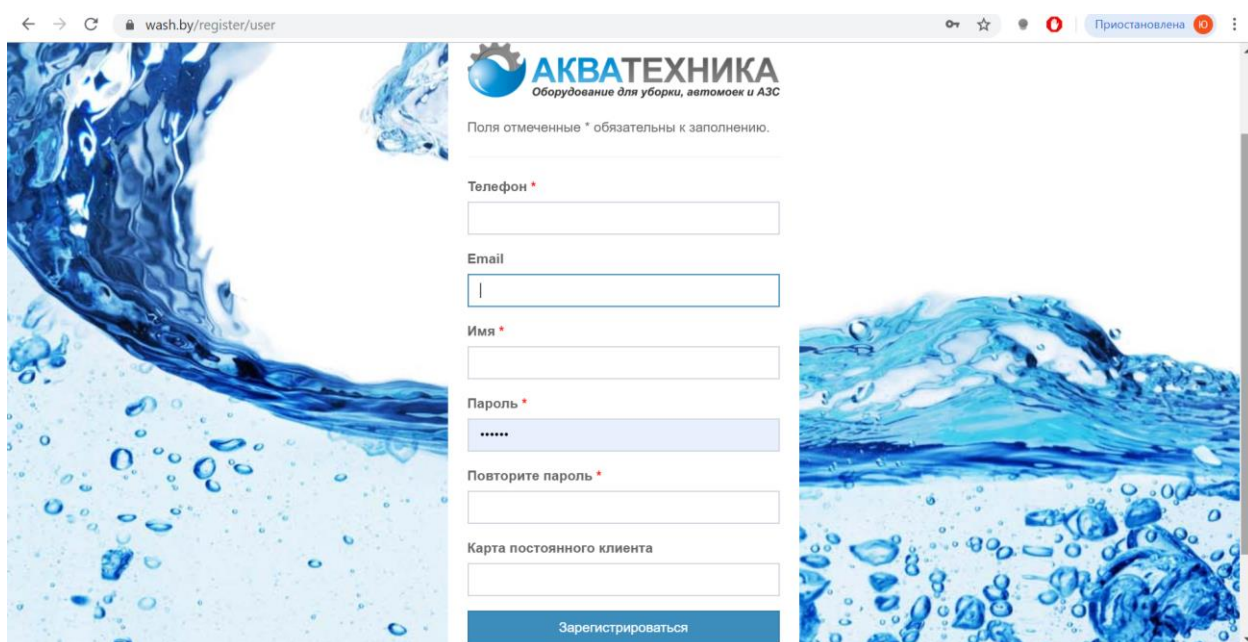
1. Регистрация (вход) в систему

Для активации карты в системе вам необходимо перейти на страницу: <https://wash.by>



Введите имя пользователя и пароль, нажмите кнопку “Войти”

Если Вы еще не зарегистрированы в системе, нажмите кнопку “Регистрация”



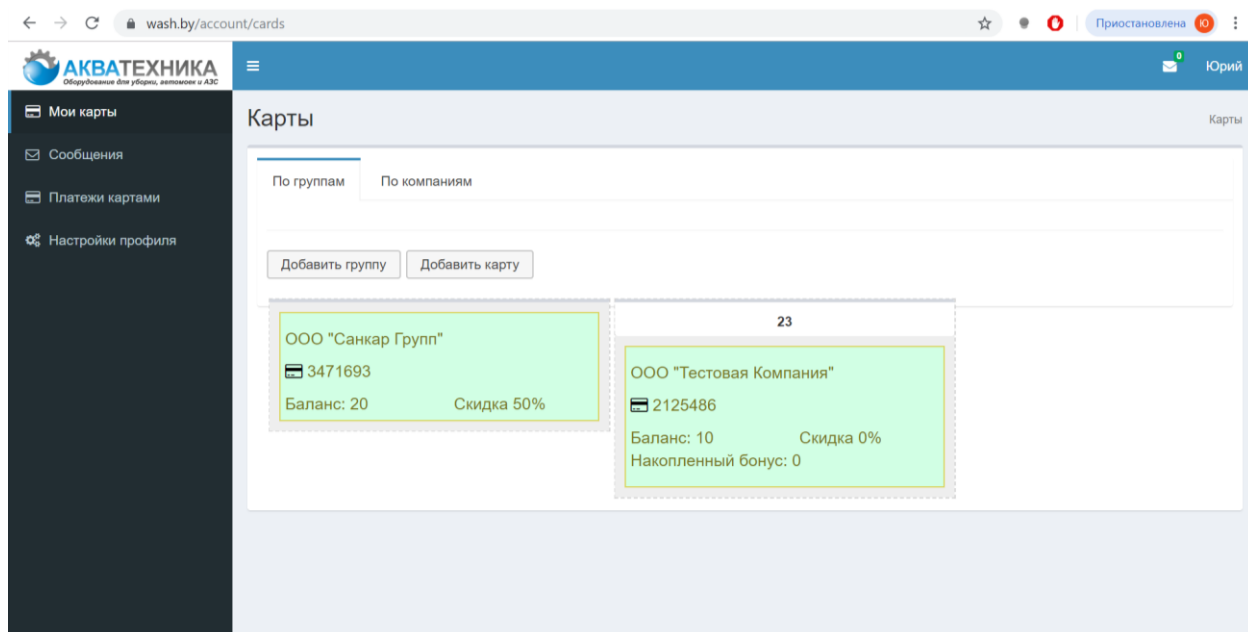
Заполните необходимые поля. Номер карты указан на карте.

После заполнения всех полей, нажмите кнопку «Зарегистрироваться»

Поздравляем, Вы зарегистрированы и можете использовать все возможности системы!

2. Основные функции системы

После регистрации в системе, вам предоставляется доступ к рабочему окну системы.



В рабочем окне представлены все активные карты, зарегистрированные вами. На картах отображается :

- Номер карты
- Текущий баланс
- Размер скидки
- Название компании, выдавшей карту
- Комментарий*

* комментарий может заполнить только держатель карты, никто кроме него его не увидит.

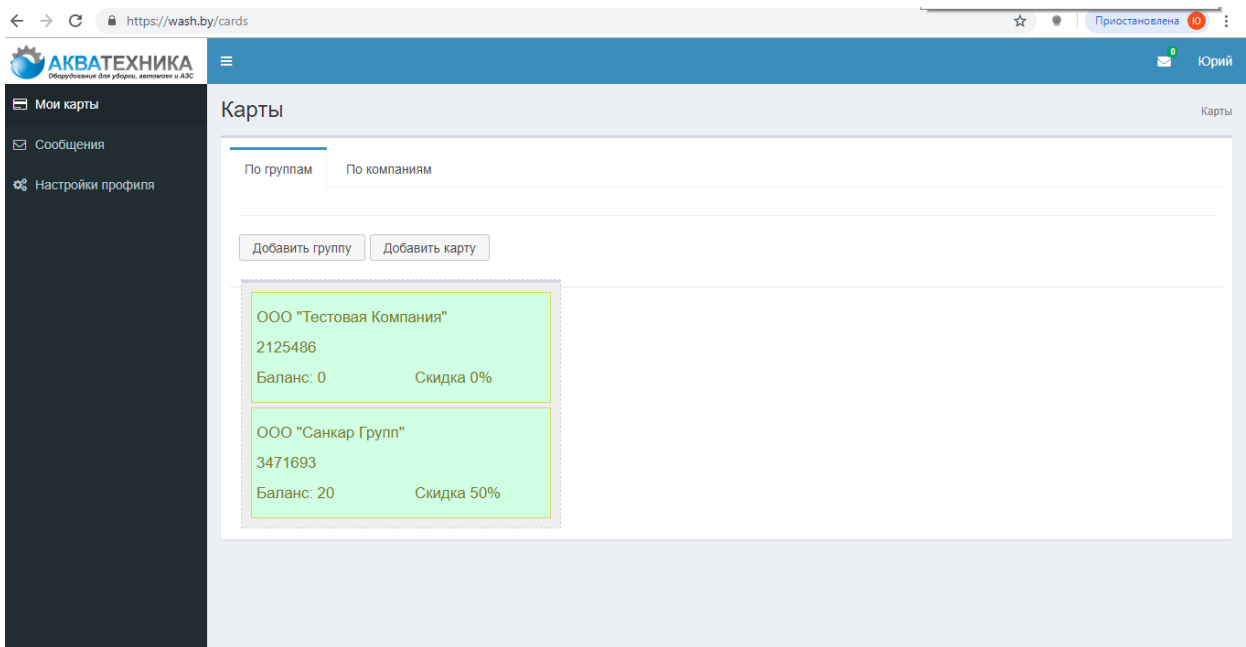
Комментарии позволяют идентифицировать карты клиента если таковых в личном кабинете много.

Например: «Мерседес», «БМВ», «Водитель» или «Жена» и т.д.. Для того, что бы задать комментарий нужно правой кнопкой мыши (ПКМ) нажать на карту и левой кнопкой мыши (ЛКМ) нажать на «Редактировать», в появившемся окне в поле «Примечание» вписать желаемый текст.

2.1 Сортировка карт по группам / компаниям.

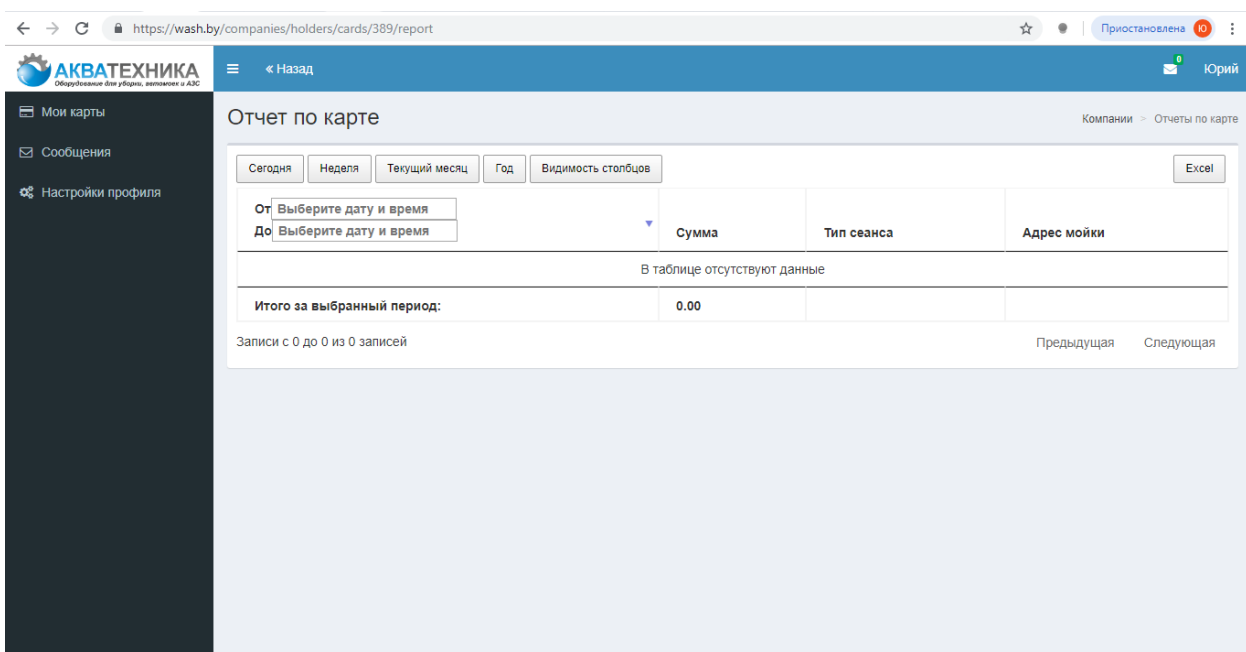
Несколько карт можно объединять в одну группу. Пользователь самостоятельно может создавать группы и переносить туда карты. Например: «Рабочие» или «Личные» и т.д..

Для переноса карты в группу наведите курсор на карту, нажмите и удерживайте (ЛКМ), пертащите карту в нужную группу.



При «нажатии ЛКМ» на карту, разворачивается статистика по данной карте

Статистика содержит следующие параметры: время и дата сеанса, сумма сеанса, тип сеанса (мойка или пылесос), адрес мойки на которой пользовались выбранной картой.



Для формирования отчета по выбранной карте Вы можете настроить:

Временной интервал отчета

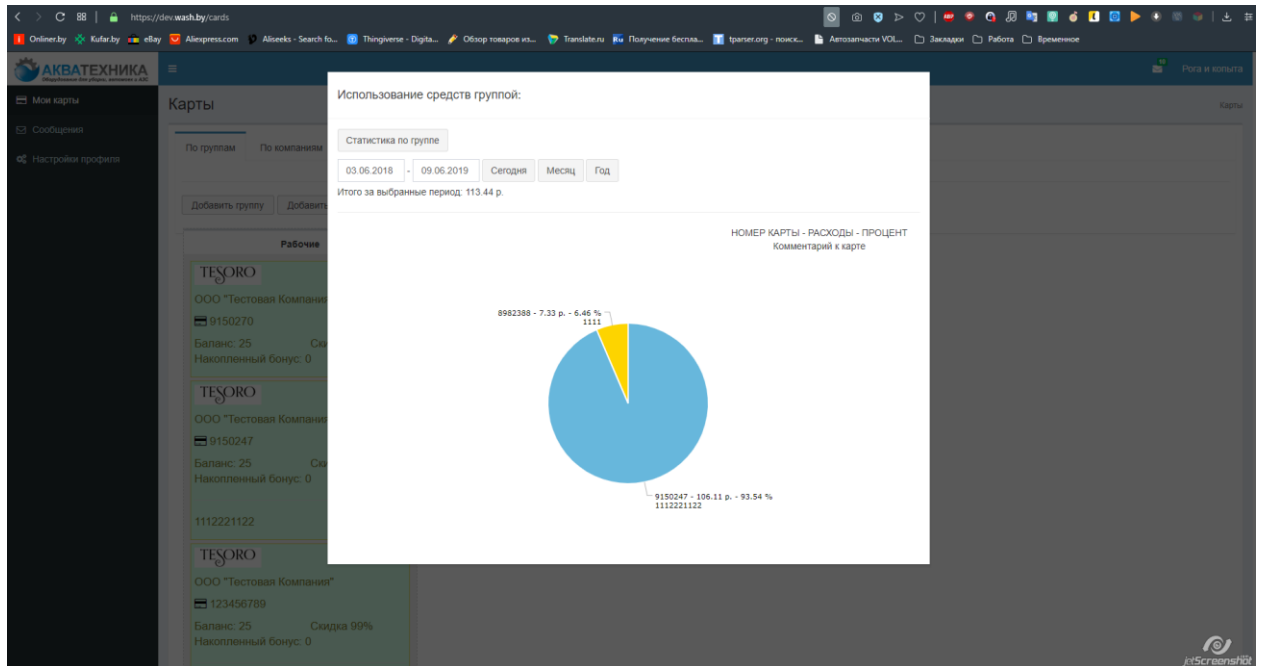
Содержание отчета (видимость столбцов)

После формирования отчет может быть экспортирован в формате «xls»

3. Формирование отчета по группе

Для формирования отчета по группе «нажмите» на название группы.

В появившемся окне отображено использование средств каждым пользователем группы. А так же на круговой диаграмме в графическом виде отобразится процент использования средств за выбранный период, указано количество израсходованных средств, процент от общей суммы и комментарий, который пользователь задал карте. Нажав а область диаграммы ЛКМ, можно перейти в отчет по карте, так как если бы мы нажали ЛКМ на силуэт карты на начальном экране.



Для получения подробной статистики и формирования Актов выполненных работ по группе карт, нажмите клавишу «Статистика по группе». После нажатия отобразится окно с подробной статистикой по каждому пользователю группы.

Отчет по группе Рабочие

ООО "Тестовая Компания". Акт в PDF ООО "Тестовая Компания". Акт в Excel

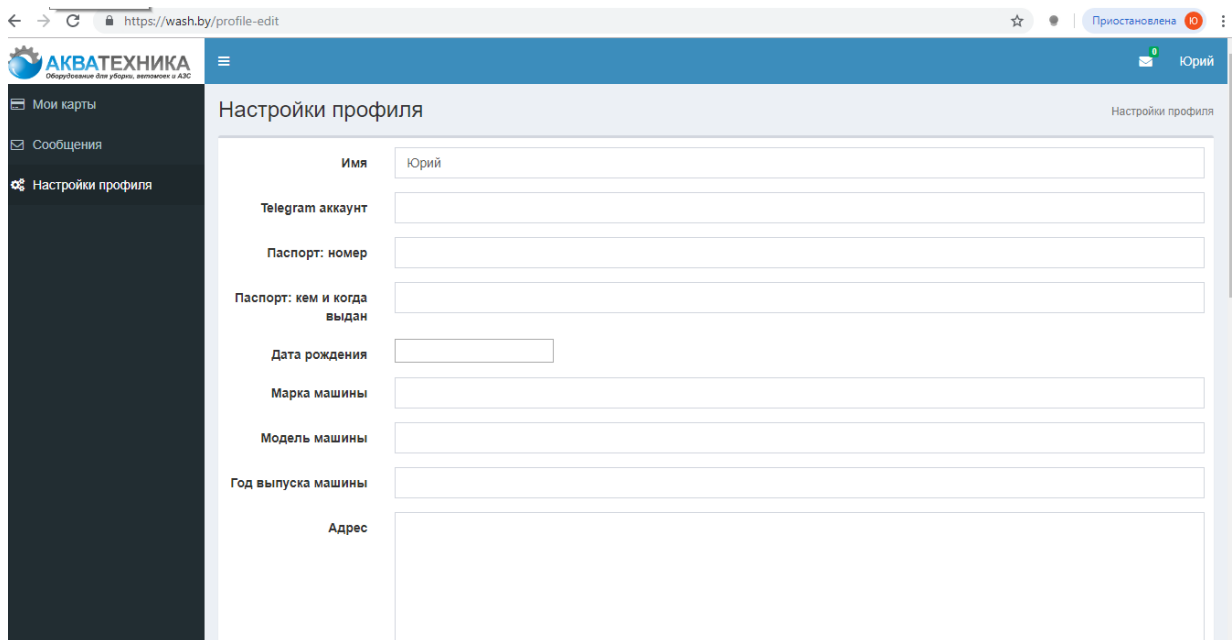
Сегодня Неделя Текущий месяц Год Видимость столбца

От: Выберите дату и время	До: Выберите дату и время	Номер карты	Комментарий к карте	Сумма	Тип сеанса	Адрес мойки
27.08.2018 15:40		9150247		0.08	Мойка	Беларусь, Минская область, г. Минск, Долгиновский тракт, 50
27.08.2018 15:40		9150247		0.08	Мойка	Беларусь, Минская область, г. Минск, Долгиновский тракт, 50
27.08.2018 15:40		9150247		0.02	Мойка	Беларусь, Минская область, г. Минск, Долгиновский тракт, 50
27.08.2018 15:40		9150247		0.11	Мойка	Беларусь, Минская область, г. Минск, Долгиновский тракт, 50
27.08.2018 15:40		9150247		0.03	Мойка	Беларусь, Минская область, г. Минск, Долгиновский тракт, 50
27.08.2018 15:40		9150247		0.04	Мойка	Беларусь, Минская область, г. Минск, Долгиновский тракт, 50
27.08.2018 15:40		9150247		0.02	Мойка	Беларусь, Минская область, г. Минск, Долгиновский тракт, 50
27.08.2018 15:40		9150247		0.03	Мойка	Беларусь, Минская область, г. Минск, Долгиновский тракт, 50
27.08.2018 15:40		9150247		0.01	Мойка	Беларусь, Минская область, г. Минск, Долгиновский тракт, 50
27.08.2018 15:40		9150247		0.05	Мойка	Беларусь, Минская область, г. Минск, Долгиновский тракт, 50
27.08.2018 15:40		9150247		0.02	Мойка	Беларусь, Минская область, г. Минск, Долгиновский тракт, 50
27.08.2018 15:40		9150247		0.02	Мойка	Беларусь, Минская область, г. Минск, Долгиновский тракт, 50
27.08.2018 15:40		9150247		0.04	Мойка	Беларусь, Минская область, г. Минск, Долгиновский тракт, 50
27.08.2018 15:40		9150247		0.03	Мойка	Беларусь, Минская область, г. Минск, Долгиновский тракт, 50

Для формирования Акта выполненных работ в формате «pdf» нажмите клавишу «Акт в формате pdf» .

Для формирования Акта выполненных работ в формате «xls» нажмите клавишу «Акт в формате xls».

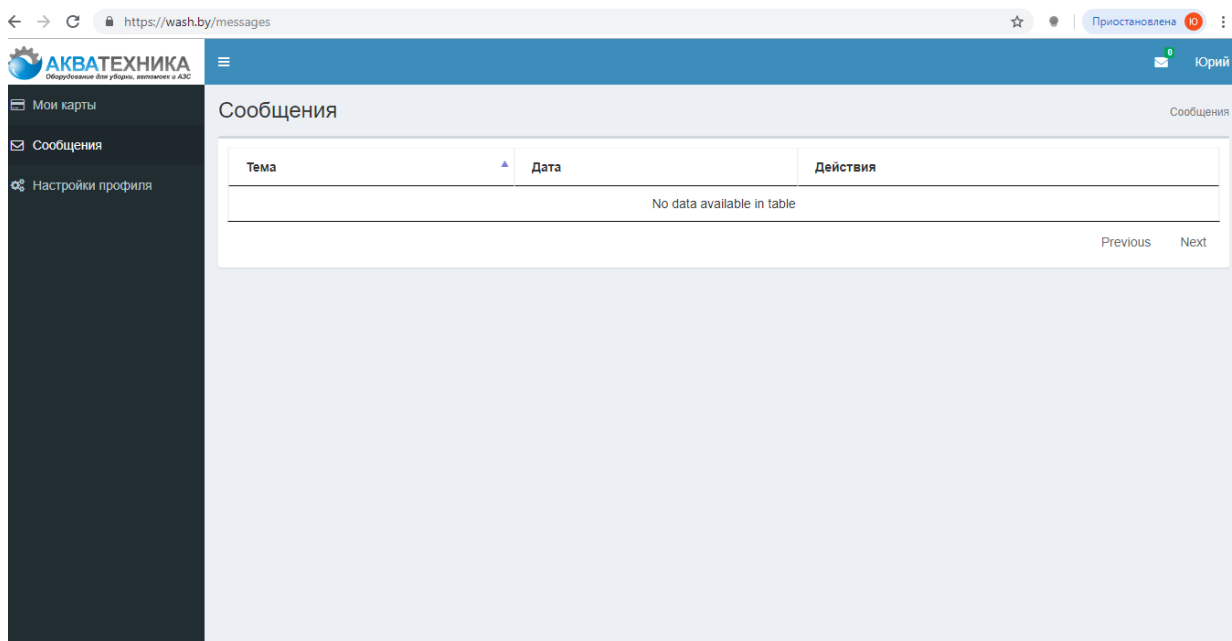
Для корректного формирования Акта выполненных работ заполните все поля в разделе «Настройка профиля»



Если Вы ввели имя из Telegram-аккаунта в соответствующее поле настроек, то найдите в общественных группах (в приложении Telegram) группу «АQTСтраж» и напишите сообщение «Start». После отправки команды, на ваш аккаунт будут дублироваться сообщения из раздела «Сообщения».

4. Раздел «Сообщения»

В разделе «Сообщения» отображаются текстовые сообщения, присланные от разработчиков системы. Также в данный раздел приходят сообщения от владельцев моек о существующих или планируемых акциях, специальных условиях, изменениях условий работы, остановке моек для технического обслуживания и т.д.



5. Смена пользователя

Для смены пользователя нажмите на имя пользователя в правом верхнем углу экрана и нажмите кнопку «Выход»

6. Выход из системы

Для выхода из системы закройте вкладку в браузере.

**В случае возникновения вопросов, свяжитесь с службой технической поддержки
ООО «Акватехника-М» :**

Тел.: +375 17 335-06-14, 335-06-13

Email: admin@wash.by